

**Atividade Empresarial e Conhecimento** - O número de empresas e de entidades na área da defesa é de 444 e está a crescer rapidamente.

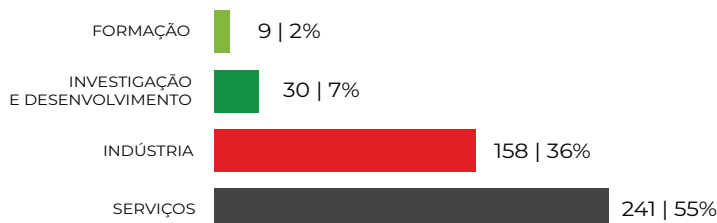
Fontes: idD, INFORMA, IES, INE (SCIE), 2025

## 81 Novas empresas na indústria de Defesa

Ano de 2025



Segmentação das empresas e outras entidades:



10,97 Mil Milhões €  
Vendas somadas das empresas

4,39 Mil Milhões €

Vendas para  
Defesa

6,58 Mil Milhões €

Vendas para  
fins civis

## Empresas Economia de Defesa

11,7% GRANDES  
28,6% MÉDIAS  
59,8% MICRO E PEQUENAS

**Recursos Humanos** - O emprego na indústria de Defesa aumentou significativamente e os salários praticados são quase o dobro do que é praticado para o conjunto das empresas nacionais, sendo reflexo de um nível de produtividade muito superior.

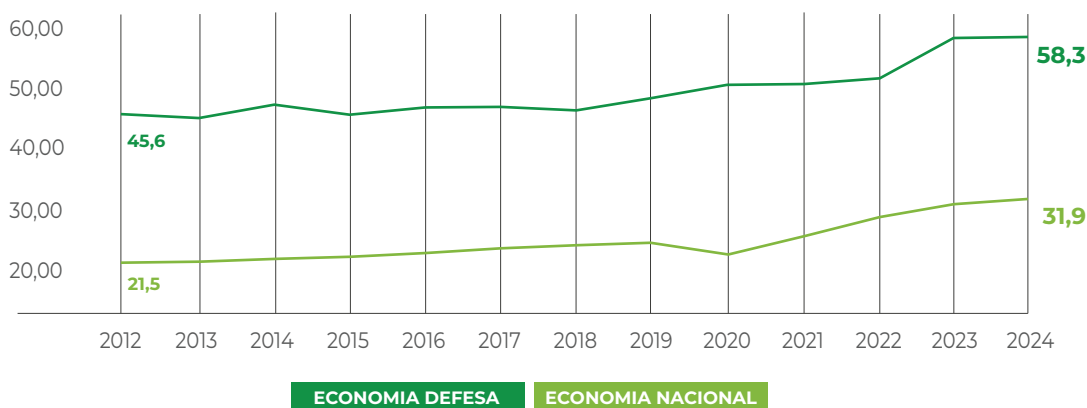
Fontes: INE (SCIE), 2024

Nota: Considerado Pessoal ao Serviço Remunerado



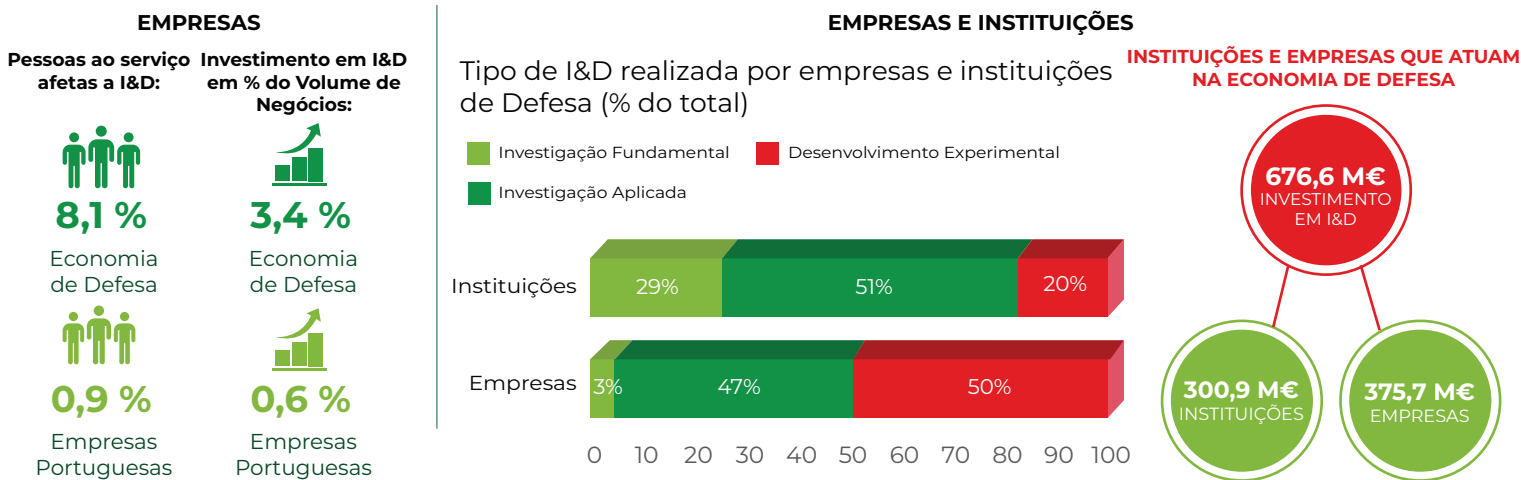
## Produtividade: VAB por trabalhador

mil €



**Investigação & Desenvolvimento Tecnológico** - O investimento, em % do volume de negócios e o número de pessoas afetadas à actividade de I&D são significativamente superiores ao que se verifica no conjunto das empresas nacionais.

Fonte: DGEEC, INE (SCIE), 2024

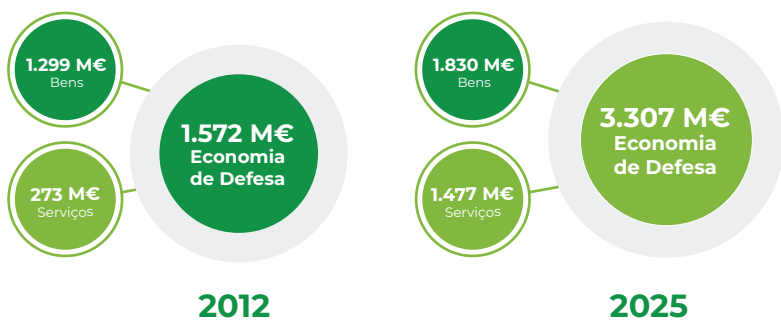


**Internacionalização** - As exportações na Defesa cresceram muito desde 2012 e mais do que duplicaram nos últimos 12 anos.

Fontes: INE e Banco de Portugal, 2025

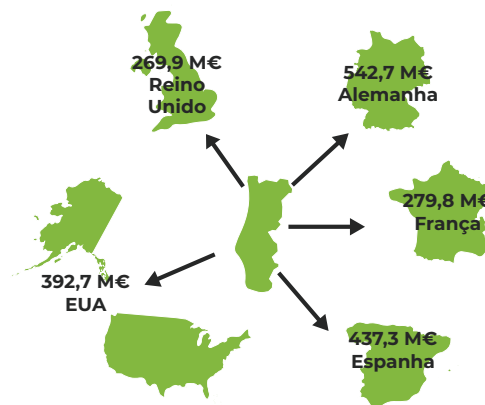
### EXPORTAÇÕES DE BENS E SERVIÇOS DUPLICARAM

Entre 2012 e 2025



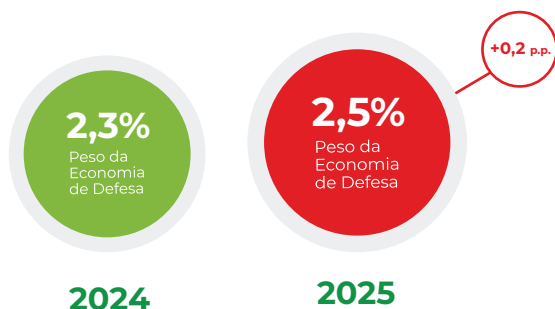
### Top 5 destinos de exportações

Bens e Serviços 2025



### Exportações na Defesa

% das Exportações Totais



### Exportações de Defesa

% das Vendas Totais

